

操作タワー簡単マニュアル

＜プレー中＞基本画面



①Topの高さ表示

②Top高さ調整

③ご利用可能球数表示

④ご利用球数表示

⑤従業員呼出

⑥ご利用時間

⑦【チェックアウト】操作

※不具合が起こる場合がございますので予めご了承下さい。

早朝セルフ営業


5:00~ 土日祝日 (8:00) 9:00~ 21:00~ 23:00

＜早朝＞セルフ営業

フロント営業

＜夜間＞セルフ営業

5:00~5:30

空いているお打席に入ったら
へカードをタッチして下さい。

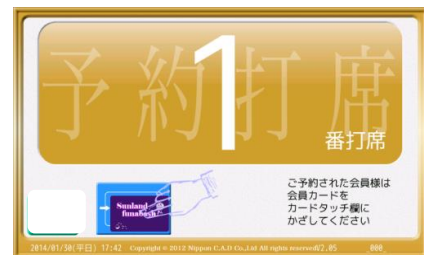


※頻繁にお打席の移動をされるとシステムトラブルの原因となります。また、他のお客様のご迷惑にもなる場合がある為、ご遠慮下さい。

5:30~8:55
 土・日・祝日 ~7:55

直接お打席には入れません。

必ず操作BOXにて打席予約をして下さい。
 打席予約完了後、レシートが発行されます。
 打席番号をご確認の上、お打席へお入り下さい。
 お入り頂いた後に、カードをタッチして頂くとボールが出てきて、プレイを開始出来ます。



予約されたお打席の操作タワーの【青い部分にカード】をタッチして下さい。

プレイスタート

＜プレー中＞基本画面



＜注意①＞ 残球数が少なくなっているお知らせ



残金が0円になった際、4分以内に追加のご入金が無い場合は自動終了となります。プレイを継続される場合は残高が0になる前にご入金をお願い致します。プレイを終了される方はチェックアウトをお願いします。

＜注意②＞ お打席を長時間離れるにあたって・・・



チェックアウト忘れ防止の為、Tup動作が30分止まると自動終了となりますのでアイアンでの練習やお打席を離れる際は、お気をつけ下さい。

フロント営業

5:00~

土日祝日
(8:00) 9:00~

21:00~

23:00

<早朝>セルフ営業

フロント営業

<夜間>セルフ営業

カードをお持ちでないお客様

まずは、下記カードのどちらかを
お作り下さい。

カードをお持ちのお客様

カードをフロントにお出し下さい。

①パーソナルカード



お名前、ご住所、ご連絡先等をご登録させて頂くカード

カード作成可能時間：フロント営業時間内のみ

②ビジターカード



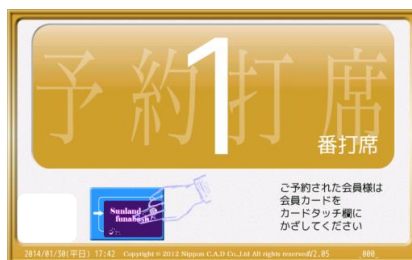
お名前等のご登録がありません。

カード作成可能時間：営業時間内終日



フロントにてご希望のお打席をお選び下さい。

(注意) お打席の変更は出来ませんので予めご了承下さい。



予約されたお打席の操作タワーの【青い部分にカード】をタッチして下さい。

プレースタート

<プレー中>基本画面



<注意①> 残球数が少なくなっているお知らせ



<注意②> お打席を長時間離れるにあたって...



残金が0円になった際、4分以内に追加のご入金が無い場合は自動終了となります。プレーを継続される場合は残高が0になる前にご入金をお願い致します。プレーを終了される方はチェックアウトをお願いします。

チェックアウト忘れ防止の為、Tup動作が30分止まると自動終了となりますのでアイアンでの練習やお打席を離れる際は、お気をつけ下さい。

夜間セルフ営業

5:00~

土日祝日
(8:00)9:00~

21:00~

23:00

<早朝>セルフ営業

フロント営業

<夜間>セルフ営業

~21:00

右記画面時は、夜間セルフ営業に切り替わっておりません。

フロント営業



21:00~23:00

空いているお打席に入ったら
👉📄へカードをタッチして下さい。

夜間セルフ営業モード



プレースタート

<プレー中>基本画面



<注意①> 残球数が少なくなっているお知らせ



<注意②> お打席を長時間離れるにあたって...



残金が0円になった際、4分以内に追加のご入金が無い場合は自動終了となります。プレーを継続される場合は残高が0になる前にご入金をお願い致します。プレーを終了される方はチェックアウトをお願いします。

チェックアウト忘れ防止の為、Tup動作が30分止まると自動終了となりますのでアイアンでの練習やお打席を離れる際は、お気をつけ下さい。

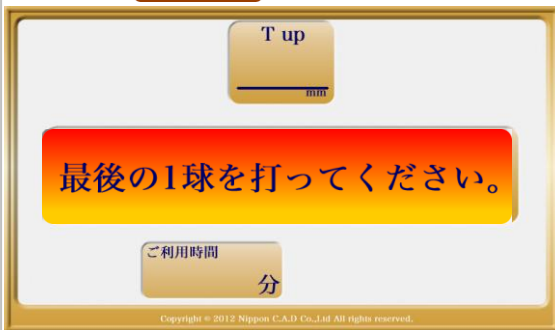
お帰りの際は...

<プレー中>基本画面



【チェックアウト】をタッチすると...

- 続ける プレーを続ける
- 終了 プレーを終了

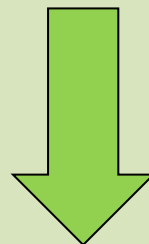


最後の1球を打って終了となります。
お忘れのない様、お願い致します。



※ 残高がなくなると
以下の画面に切り替わります。

プレーを続ける場合は、操作BOXでご入金お願い致します。
そのままプレーを終わられる方はチェックアウトを押して下さい。



チェックアウト後、予約画面に切り替わった際には
次のお客様がお打席に向かわれてますので速やかに
ご移動をお願い致します。

こんな時は...

セルフ営業時間をご利用のお客様



従業員
呼出

■ 時間内は、セルフ営業時間の為
従業員呼び出しは

ご利用頂けません。

5:00~ ^{土・日・祝日} (8:00) 9:00~

21:00~ 23:00

〈早朝〉セルフ営業

〈夜間〉セルフ営業

セルフ営業時間内、従業員呼び出し
ボタンは、表示されません。

※巡回している係員にお声掛け願います。

セルフ営業時に故障してしまった場合

Top等の故障が原因で使用が出来なくなった場合は、

操作BOXにてチェックアウト操作をして頂き

新たに打席のご予約をお願い致します。

頻繁にお打席の移動をされるとシステムトラブルの原因となります。
他のお客様のご迷惑にもなる場合がある為、ご遠慮下さい。